



Techn. Fakultät - Erwin-Rommel-Str. 60 - 91058 Erlangen

Dr.-Ing. Volkmar Sieh
(PERSÖNLICH)

SS 2012: Auswertung für Übungen zu CPU-Design

Sehr geehrter Herr Dr.-Ing. Sieh,

Sie erhalten hier die Ergebnisse der automatisierten Auswertung der Lehrveranstaltungsevaluation im SS 2012 zu Ihrer Umfrage vom Typ "Übung":

- Übungen zu CPU-Design -

Es wurde hierbei der Fragebogen - u_s12 - verwendet, es wurden 2 Fragebögen von Studierenden ausgefüllt.

Die Note 1 kennzeichnet hierbei eine maximale Güte, die Note 5 eine minimale Güte für die einzelnen Fragen bzw. Mittelwerte.

Auf der nächsten Seite zeigt der zuerst angegebene "Globalindikator" Ihre persönliche Durchschnittsnote über alle Kapitel-Indikatoren, deren Noten danach folgen.

Der Kapitel-Indikator für "Globalfragen für alle LV-Typen" ist trotz der Prozentangaben bei den Einzelfragen momentan noch ungewichtet, eine E-Mail mit dem daraus berechneten Lehrqualitätsindex (LQI) wird noch nachgeliefert.

Für die Ergebnisse aller Einzelfragen werden je nach Fragen-Typ die Anzahl und Verteilung der Antworten, Mittelwert und Standardabweichung aufgelistet.
Die Text-Antworten für alle offenen Fragen sind jeweils zusammengefasst.

Auf der letzten Seite befindet sich eine Profillinie im Vergleich zu den Mittelwerten aller Rückläufer für diesen Fragebogen-Typ. Die Profillinie eignet sich auch zur Präsentation in der LV.

Eine Einordnung Ihrer Bewertung ist nach Abschluss der Ergebnisauswertung unter <http://www.techfak.uni-erlangen.de/studium/evaluation> --> Ergebnisse --> SS 2012 möglich, hierzu die Bestenlisten, Percentile, etc. einsehen.

Bitte melden Sie an eva@techfak.uni-erlangen.de die Anzahl der ausgegebenen TANn, wenn Sie das bis jetzt versäumt haben.

Mit freundlichen Grüßen

Michael Wensing (Studiendekan, michael.wensing@ltt.uni-erlangen.de)
Jürgen Frickel (Evaluationskoordinator, eva@techfak.uni-erlangen.de)



Dr.-Ing. Volkmar Sieh

SS 2012 • Übungen zu CPU-Design
 ID = 12s-ÜCPU
 Erfasste Rückläufer = 2 • Formular u_s12 • LV-Typ "Übung"

Globalwerte

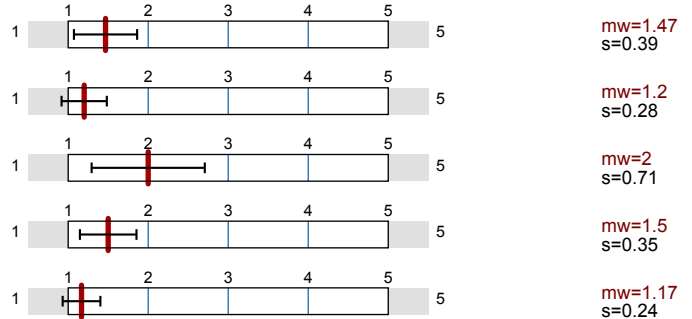
Globalindikator

Kapitel-Indikator "Globalfragen für alle LV-Typen"
 (hier ohne Gewichtung)

Kapitel-Indikator "Übung im Allgemeinen"

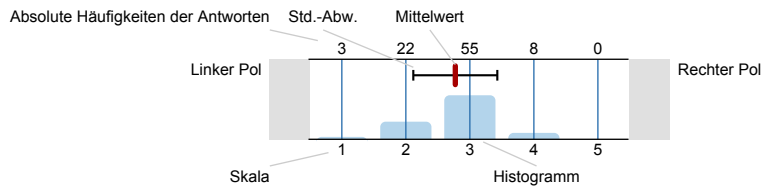
Kapitel-Indikator "Didaktische Aufbereitung"

Kapitel-Indikator "Präsentation des Übungsleiters"



Legende

Fragetext



Klick on british flag to get the english survey
 Achtung: Beim Anklicken der Sprachsymbole verlieren Sie alle bisherigen Eintragungen !

Allgemeines zur Person

^{2_A)} • Ich studiere folgenden Studiengang:

INF • Informatik n=2

^{2_B)} • Ich mache folgenden Abschluss:

Dipl. • Diplom n=2
 B.Sc. • Bachelor of Science
 M.Sc. • Master of Science
 Staatsexamen
 Dr.-Ing. • Promotion
 PhD • Doctor of Philosophy
 Dipl.-Ing. mit Zusatzzertifikat
 M.Sc.(hons) • Master of Science with Honours
 Zwei-Fach-Bachelor of Arts
 Sonstiges

2_C) • Ich bin im folgenden Fachsemester:

1. Fachsemester	<input type="radio"/>	0	n=2
2. Fachsemester	<input checked="" type="radio"/>	1	
3. Fachsemester	<input type="radio"/>	0	
4. Fachsemester	<input type="radio"/>	0	
5. Fachsemester	<input type="radio"/>	0	
6. Fachsemester	<input checked="" type="radio"/>	1	
7. Fachsemester	<input type="radio"/>	0	
8. Fachsemester	<input type="radio"/>	0	
9. Fachsemester	<input type="radio"/>	0	
10. Fachsemester	<input type="radio"/>	0	
> 10. Fachsemester	<input type="radio"/>	0	

2_D) • Diese Lehrveranstaltung gehört für mich zum

Diplom/Lehramt, Grundstudium	<input type="radio"/>	0	n=2
Diplom/Lehramt, Hauptstudium, Pflicht-LV	<input type="radio"/>	0	
Diplom/Lehramt, Hauptstudium, keine Pflicht-LV	<input type="radio"/>	0	
Bachelorstudium, GOP	<input type="radio"/>	0	
Bachelorstudium, Pflicht-LV, keine GOP	<input type="radio"/>	0	
Bachelorstudium, keine Pflicht-LV	<input type="radio"/>	0	
Masterstudium, Pflicht-LV	<input type="radio"/>	0	
Masterstudium, keine Pflicht-LV	<input checked="" type="radio"/>	2	
Sonstiges	<input type="radio"/>	0	

Mein eigener Aufwand

3_A) Mein Durchschnittsaufwand für Vor- und Nachbereitung dieser Übung beträgt pro Übungsstunde (45 Min.):

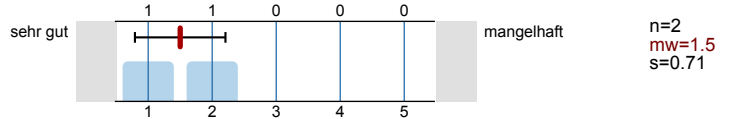
0 Stunden	<input type="radio"/>	0	n=2
0,5 Stunden	<input type="radio"/>	0	
1 Stunde	<input checked="" type="radio"/>	2	
1,5 Stunden	<input type="radio"/>	0	
2 Stunden	<input type="radio"/>	0	
3 Stunden	<input type="radio"/>	0	
4 Stunden	<input type="radio"/>	0	
> 4 Stunden	<input type="radio"/>	0	

3_B) Ich besuche etwa . . . Prozent dieser Übung.

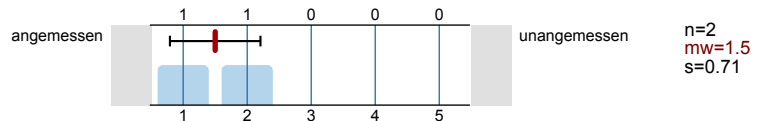
weniger als 50%	<input type="radio"/>	0	n=2
50 - 70%	<input type="radio"/>	0	
70 - 90%	<input type="radio"/>	0	
mehr als 90%	<input checked="" type="radio"/>	2	

Globalfragen für alle Lehrveranstaltungs-Typen (mit Gewichtung)

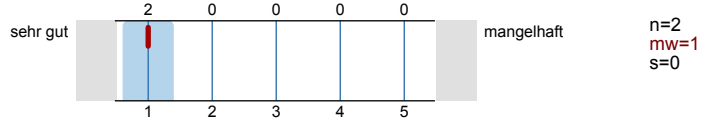
4_A) • Bitte benoten Sie die Übung insgesamt (50%):



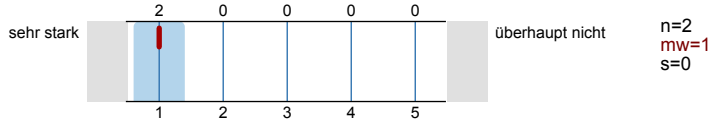
4_B) • Der notwendige Arbeitsaufwand für diese Übung ist (12,5%):



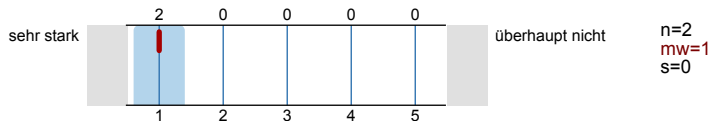
4_C) • Wie ist die Übung strukturiert (12,5%)?



4_D) • Der Übungsleiter wirkt engagiert und motiviert bei der Durchführung der Übung (12,5%).

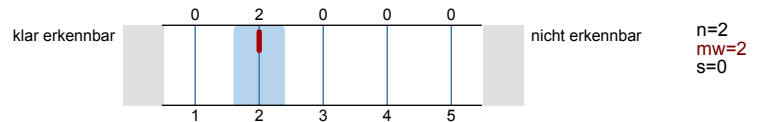


4_E) • Der Übungsleiter geht auf Fragen und Belange der Studierenden ein (12,5%).

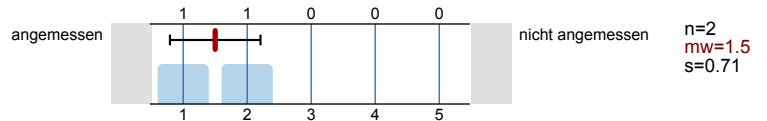


Übung im Allgemeinen


5_A) Zielsetzungen und Schwerpunkte des Übungsinhalts sind:



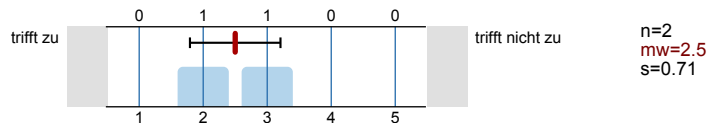
5_B) Der Schwierigkeitsgrad der Übung ist:



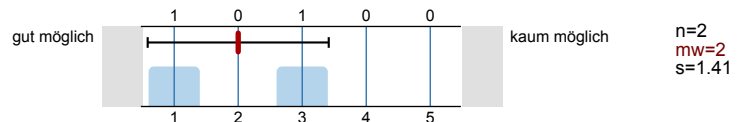
5_C) Der Schwierigkeitsgrad der Übung ist:



5_D) Die zur Verfügung gestellten Unterlagen sind in Menge und Qualität den Zielen der Übung angemessen.

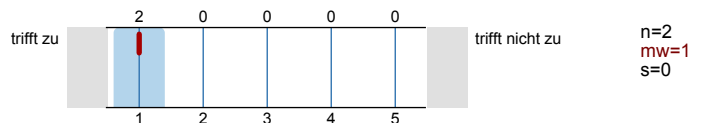


5_E) Anhand des erarbeiteten Übungsmaterials ist die Vertiefung des Vorlesungs-/Modulinhalts:

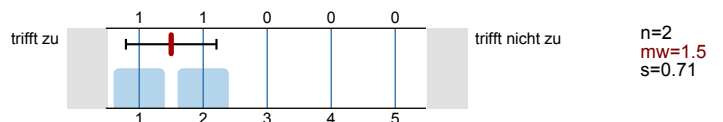


Didaktische Aufbereitung

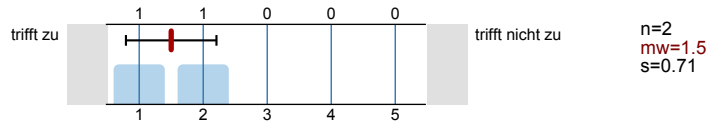
6_A) Die Präsentation von Aufgaben und Lösungen ist nachvollziehbar, es ist genügend Zeit zum Mitdenken vorhanden.



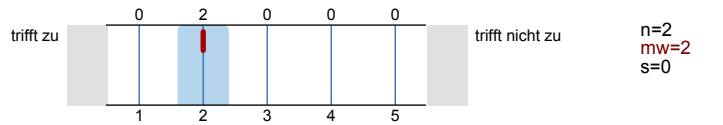
6_B) Die Anwendbarkeit des Übungsstoffes wird z.B. durch Beispiele gut verdeutlicht.



6_C) Die Übungsform (Aufgabenbehandlung, Programmieren, etc.) ist gut zur Vermittlung des Stoffes geeignet.

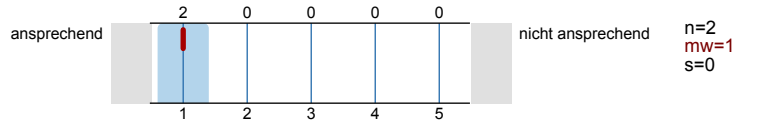


6_D) Der Bezug zur Vorlesung und den Prüfungsanforderungen wird hergestellt.

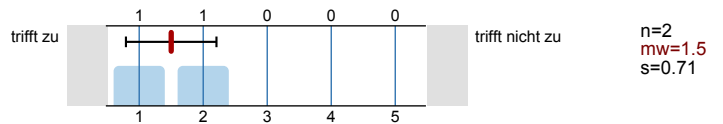


Präsentation des Übungsleiters

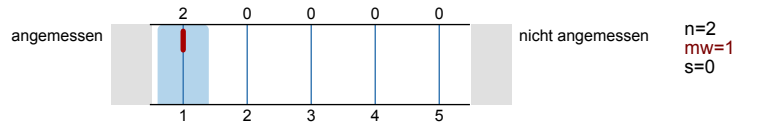
7_A) Der Präsentationsstil des Übungsleiters ist:



7_B) Ich werde gut zum selbstständigen Lösen von Aufgaben angeleitet.



7_C) Der Einsatz und das Zusammenspiel von Medien (Tafel, Overhead-Projektor, Beamer, etc.) ist:



Weitere Kommentare

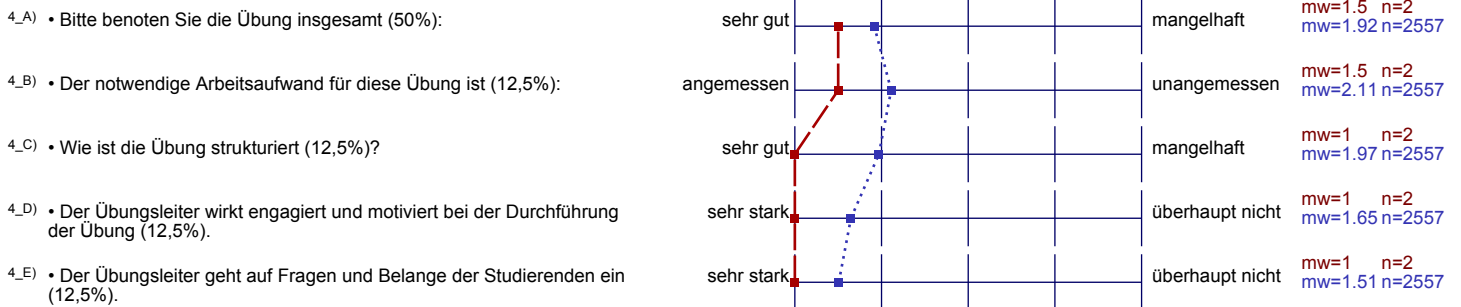
Optionale Zusatzfragen des Übungsleiters

Profillinie

Teilbereich: Technische Fakultät (TF)
 Name der/des Lehrenden: Dr.-Ing. Volkmar Sieh
 Titel der Lehrveranstaltung: Übungen zu CPU-Design (12s-ÜCPU)
 (Name der Umfrage)

Vergleichslinie: Mittelwert aller Übungs-Fragebögen im SS2012

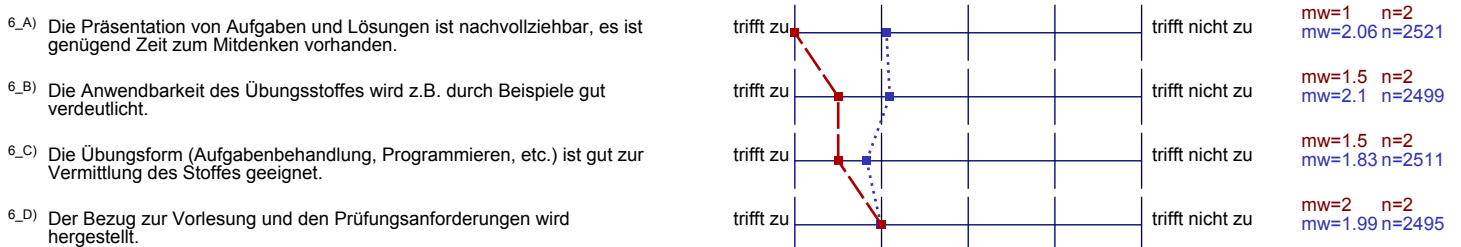
Globalfragen für alle Lehrveranstaltungs-Typen (mit Gewichtung)



Übung im Allgemeinen



Didaktische Aufbereitung



Präsentation des Übungsleiters

